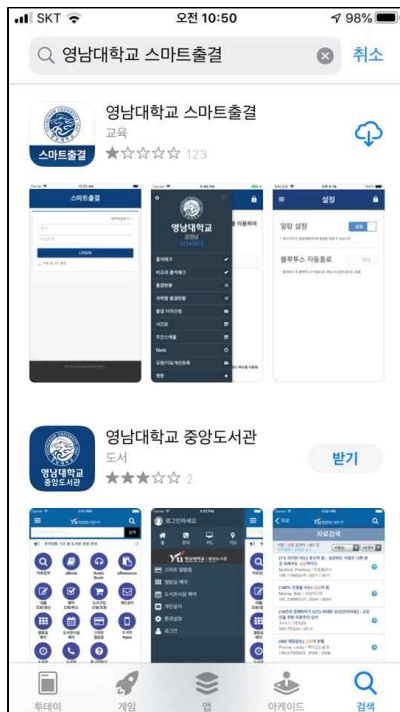
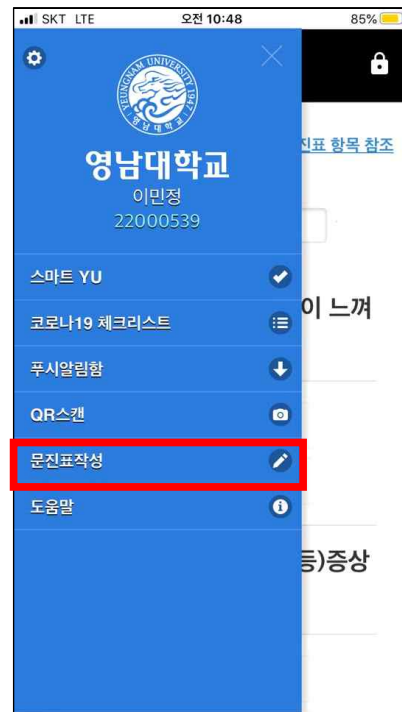


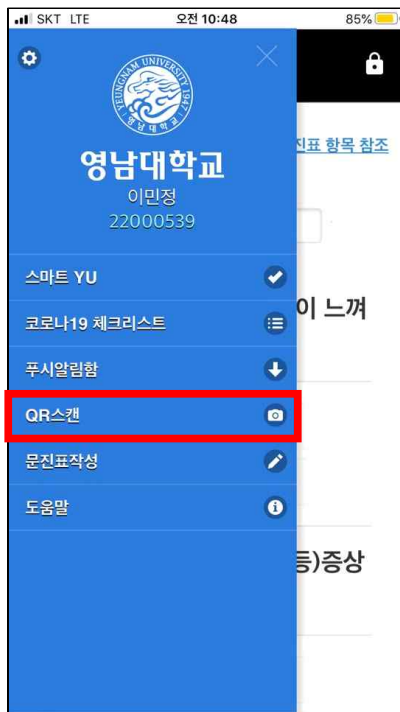
문진표 작성, 발열체크 및 건물출입 QR코드 스캔방법



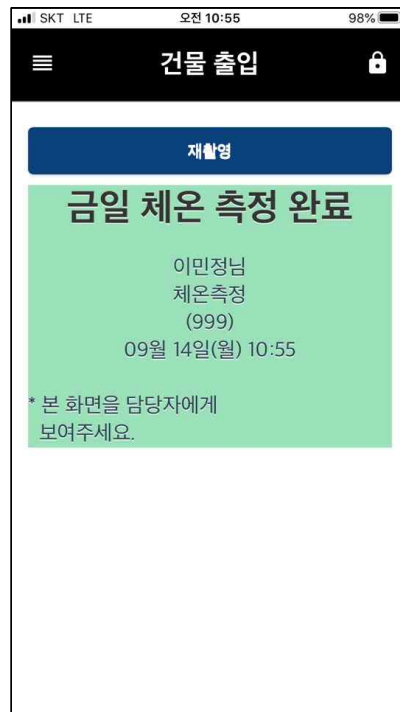
1. 영남대학교 스마트출결 어플 설치



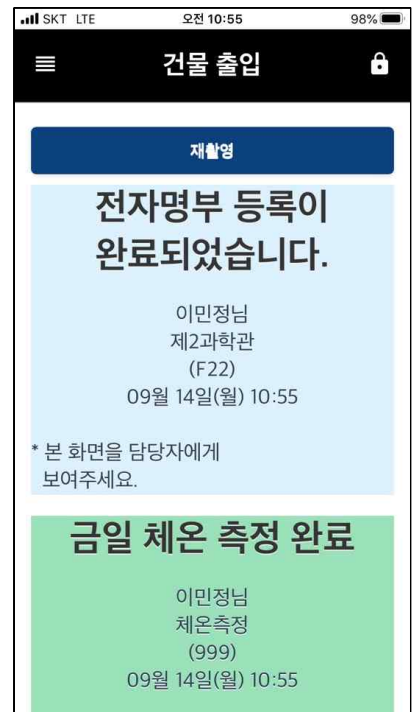
2. 문진표 작성



3. QR스캔



[발열체크 QR스캔 완료 시]



[건물출입 QR스캔 완료 시]

[참고 사항]

- 발열체크는 거점(정문, 지하철 역사 등) 혹은 자연과학대학 1층 로비에서 가능합니다.
(현재 자연과학대학은 제1과학관 1층 로비로만 출입이 가능하도록 통제하고 있습니다.)
- 발열체크 QR코드는 하루에 한 번, 건물출입 QR코드는 건물에 출입하실 때 마다 스캔하여야 합니다.
- 발열체크 QR코드 > 건물출입 QR코드 순으로 스캔하여야 합니다.